

Инструкция по заполнению Анкеты достижений

1. Форма анкеты размещена на главной странице сайта mospr.znaj.by

Место для фото

#ПРОВОЖУ ЛЕТО С ПОЛЬЗОЙ МОГИЛЕВ

Немного о себе

Фамилия и имя, возраст

Учреждение образования

Интересы, увлечения

Слова признательности наставнику

Место для фото

Я научился этим летом

И достиг результатов

Фотографии

Место для фото

Место для фото

Место для фото

Комментарий к фотографии

2. Анкету необходимо заполнить в электронном виде. Формат анкеты должен быть сохранен.

3. Разделы: «Немного о себе», «Слова признательности наставнику», «Я научился этим летом и достиг результатов», а также комментарии под фотографиями заполняются путем набора необходимого текста в обозначенном поле.

4. Чтобы разместить свою фотографию (вверху первой страницы), фотографию наставника (внизу первой страницы) и фотографии своих достижений (внизу второй страницы) необходимо сделать следующее (возможны 2 варианта):

1.


- выделить поле (фигуру), в которую будет помещена фотография
- кликнуть правой кнопкой мыши
- выбрать «формат фигуры»

- выбрать «заливка фигуры»
- выбрать «рисунок» и вставить фотографию, возможно немного откорректировав заданное поле (фигуру).




2.

- выделить поле (фигуру), в которую будет помещена фотография
- кликнуть правой кнопкой мыши
- выбрать «цвета и линии»
- выбрать «Рисунок...» и вставить фотографию, возможно немного откорректировав заданное поле (фигуру).




Вариант заполнения Анкеты достижений




Я научился этим летом

-  Различать облицовочные материалы, наносить разметку
-  Готовить клеящую смесь, выполнять все виды кладки
-  Нарезать плитку


И достиг результатов

-  С отцом покрыл стены и полы в нашей ванной керамической плиткой
-  Со своими одноклассниками отремонтировал поврежденную облицовку в санузле колледжа
-  Демонтировал старое покрытие пола на даче


Фотографии




Много времени потребовалось, чтобы научиться выравнивать швы



Кладь плитку на полу проще




Моя работа




#ПРОВОЖУЛЕТОСПОЛЬЗОЙМОГИЛЕВ


Немного о себе




Королев Александр, 16 лет



УО «Могилевский государственный колледж»



Люблю играть на гитаре, футбол, рыбалку



Благодарен своему мастеру, Михаилу Петровичу Соколову, за доброту и за то, что **открыто** поделился своими умениями и навыками. Он научил качественно выполнять свою работу. Я рад, что могу воспользоваться полученными знаниями на практике.